



Rapport du Trésorier pour l'exercice 2025

Assemblée Générale AMTM du 24 juin 2026

Une année marquée par un changement de gouvernance et une mobilisation toujours forte

Les éléments significatifs

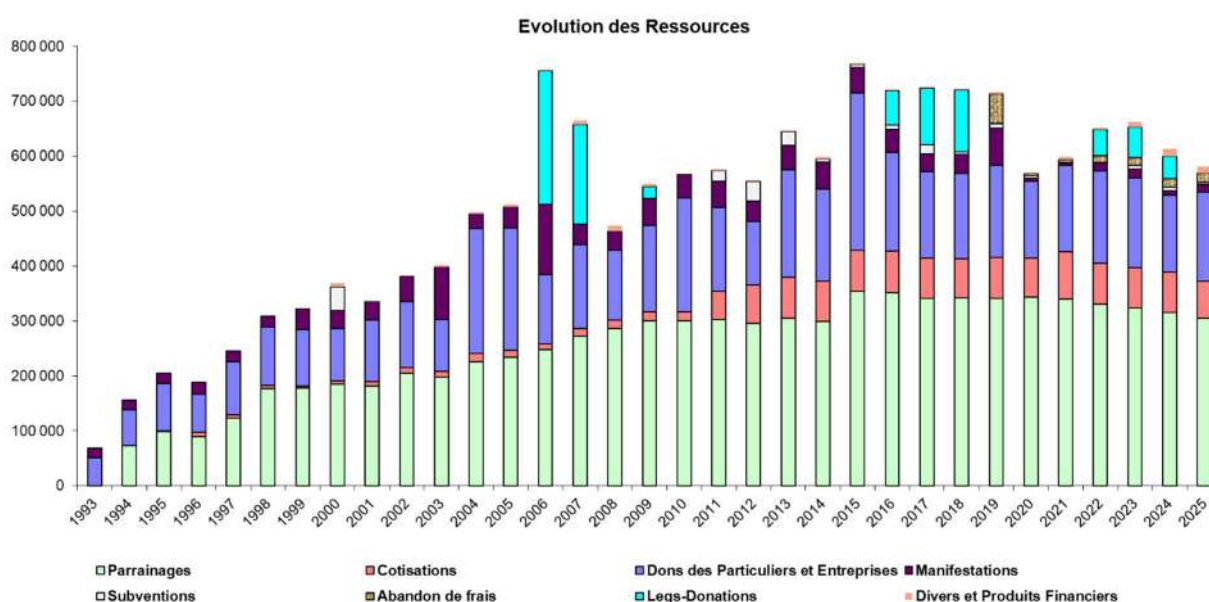
- ♦ *Un total de ressources de **1 103 693 €** contre 1 175 767 € l'année précédente (1 170 071 € hors donation de parts sociales).*
- ♦ *Des charges globales de **1 097 058 €** contre 1 174 962 € en 2024.*
- ♦ *Un excédent de nos produits par rapport à nos charges menant à un résultat net de **6 634 €**, à comparer à un déficit de 4 891 € en 2024 (hors donation de parts sociales).*
- ♦ *Une trésorerie s'établissant à **591 280 €** au 31/12/2025 (dont **51 372 €** non affectés disponibles pour l'Association) contre 602 307 € au 31/12/2024. Se rajoutent 65 806 € de plus-values sur les titres en portefeuille (valorisation au 31/12/2025) ainsi que les parts de SCI pour une valeur de 62 660 €.*
- ♦ *Une évolution importante de la gouvernance avec le remplacement de Nathalie Jauffret, présidente, par Alexandre Pachulski, de Sabine Jauffret, vice-présidente, par Julien Couderc, le départ à la retraite de Marc Gille et le recrutement de Jérémie Le Goff comme Directeur des Opérations, ainsi que la nomination de deux nouveaux administrateurs, Arnaud Crétaigne et le docteur Myriam Mimouni à la place du docteur Véronique Tiennot et du docteur Philippe Bouvier. A noter également le départ du docteur Christine Boissinot et son remplacement par le docteur Myriam Mimouni et le docteur Isabelle Cubaynes comme co-directrices de l'axe Médical ainsi que la nomination d'Elizabeth Béranger comme directrice de l'axe Développement.*

Les Ressources

Le total des ressources de l'Association a atteint **1 103 692 €** en 2025, en diminution de 72 074 € (-6%) par rapport à 2024 (1 175 767 €).

Hors report des ressources affectées (523 305 €), abandons de frais (18 035 €) et donation de parts sociales (5 696 € en 2024), elles s'élèvent à **562 353 €**, soit une baisse par rapport à 2024 (593 078 €). Néanmoins, aucun leg n'a été fait en 2025 alors qu'un leg de 35 223 € avait été enregistré en 2024. Hors leg, les ressources restent donc stables, ce qui est rassurant.

La mobilisation et le soutien fidèle de tous nos membres est restée forte, et cela a permis de dépasser notre objectif de 550 000 € en 2025. Cela est satisfaisant malgré le contexte d'inflation et une situation géopolitique instable favorisant le recentrage des dons sur l'aide d'urgence (catastrophes naturelles, conflits) et sur l'aide plus particulièrement tournée vers la France.



*Le graphique ne tient pas compte des engagements sur ressources affectées. À la suite du changement de règlement comptable, les abandons de frais figurent sur ce graphique mais **uniquement à compter de l'année 2019**.*

(A) Les Parrainages

En légère baisse de 3.4% en 2025 (après une baisse de 3.5% l'année précédente), ils représentent **304 521 €** (314 982 € en 2024), soit une grande part de nos ressources.

Le nombre des parrainages est de 823 à fin 2025 (848 en 2024). Confirmant une tendance observée depuis 2021, cette baisse est en partie liée à un moindre nombre de nouveaux contacts, la perte de vitesse de Facebook comme principal relais et une fidélisation moindre due à un report des donateurs sur des causes de proximité. 47 dossiers de parrainages ont néanmoins été envoyés dans l'année (80 en 2024, 93 en 2023).

Cette tendance à la baisse observée depuis quelques années maintenant est bien sûr à surveiller de près, vu l'importance des parrainages dans les ressources de l'association. Nous observons une stabilisation depuis quelques mois (826 à fin mars 2026), qui permet d'espérer une nouvelle dynamique. La solidité de ce secteur qui représente toujours plus de la moitié de nos ressources est

néanmoins le reflet de l'efficacité et du professionnalisme de l'équipe parrainage. Merci aux parrains pour leur confiance, à la Directrice du secteur Sabine Jauffret et à son équipe pour leur implication.

(B) Les Cotisations

Elles se sont élevées à **68 108 €** contre 73 548 € l'année dernière, soit une baisse relativement importante de plus de 7% par rapport à 2024.

Cette baisse provient à la fois des adhésions (**14 340 €** en 2025 contre 17 583 € en 2024) et du Club qui a contribué pour **53 768 €** aux cotisations en 2024 (55 965 € en 2024).

Les cotisations sont des ressources importantes et récurrentes pour AMTM, grâce notamment à la mise en place du Club en 2011. Celui-ci vient consolider la pérennité financière de l'Association et reflète aussi la confiance et le soutien de nos adhérents, même si l'on note une érosion lente au fil des ans (57 164 € en 2023).

(C) Les dons des Particuliers et des Entreprises

Ils s'établissent à **161 624 €**, soit une forte hausse par rapport à l'année précédente (139 485 € en 2024) mais un niveau équivalent à l'année 2023 (162 890 € en 2023).

Plus particulièrement en 2025 les dons collectés durant le dernier trimestre ont été cruciaux. En 2025 ils ont représenté plus de 50% des dons annuels (contre plus de 30% en 2024), signe de l'importance des appels en fin d'année. Il est difficile d'expliquer cette hausse des dons à la fin de l'année, peut-être est-ce l'arrivée de nouveaux donateurs liés au changement de gouvernance ? La projection des dons en fin d'année est néanmoins toujours délicate et source d'incertitude financière pour l'Association.

Ces dons se répartissent de la façon suivante :

	Particuliers		Entreprises		Total	
	2024	2025	2024	2025	2024	2025
Dons Affectés Appels	26 536	28 282	550	-	27 086	28 282
Dons Affectés Autres	4 070	5 694	-	-	4 070	5 694
Cercle Santé	9 428	9 895	-	-	9 428	9 895
Dons de fonctions	14 940	20 200	-	-	14 940	20 200
Total Dons affectés	54 974	64 071	550	-	55 524	64 071
Dons Non Affectés	73 996	89 653	9 965	7 900	83 961	97 553
Total Dons	128 970	153 724	10 515	7 900	139 485	161 624

- **Les dons affectés** sont en hausse de 15%, passant de 55 524 € en 2024 à **64 071 €** en 2025.

Cette hausse concerne en premier lieu les dons de fonctions, qui assurent le financement de postes cruciaux sur le terrain et pour lesquels nous avons collecté cette année **20 200 €** (14 940 € en 2024). Ces dons se répartissent entre l'Inde (25%) et le Népal (75%).

Les dons affectés divers (**5 694 €** en 2025 contre 4 070 € en 2024) bien qu'en augmentation restent à un niveau relativement faible comparé aux années précédentes où de gros dons de Positive Thinking avaient été enregistrés.

Les dons affectés aux appels de l'année restent stables (**28 282 €** en 2025 contre 27 086 € en 2024). Ils concernent l'appel Kit Hygiène en mai et l'appel 3 Axes en novembre 2025. Nous remercions également le Golf de Forge les Bains pour sa contribution toujours fidèle au fil des années, à hauteur de 1 292 € cette année affectée au kit hygiène.

Le Cercle Santé reste stable à **9 895 €** en 2025 contre 9 428 € en 2024. Ces fonds sont précieux, car ils participent au financement des médicaments, des dépenses médicales et chirurgicales. Les besoins étant très importants, nous poursuivons la communication sur ce cercle afin de mobiliser de nouveaux adhérents.

- **Les dons non affectés** sont en hausse de 16% passant de 83 961 € en 2024 à **97 553 €** en 2025.

Les fonds en provenance des entreprises baissent de 9 965 € en 2024 à **7 900 €** en 2025, malgré le maintien des versements de la société Buy for Good à hauteur de 4 500 € en 2025 et la contribution de la société MML pour 2 000 €. Nous remercions vivement ces entreprises qui nous soutiennent avec générosité et pérennité.

L'augmentation des dons non affectés des particuliers est importante passant de 73 996 € en 2024 à **89 653 €** en 2025. Cette hausse s'explique entre autres par le succès de la Course des Héros qui a permis de récolter un montant en augmentation entre 2024 et 2025 (**30 589 €** en 2025 contre 25 402 € en 2024). Merci à tous les coureurs pour leur participation et leur engagement.

Un don de 12 000 € a également été fait par M. Le Gaillard que nous remercions chaleureusement. Enfin de nombreux dons en fin d'année pour des montants individuels parfois significatifs expliquent également ce bon résultat.

(D) Les Manifestations

Les produits des manifestations sont en hausse cette année, passant de 8 330 € en 2024 à **13 529 €** en 2025. Cette année, la fête de Noël a été à nouveau organisée et a permis de récolter 8 546 € (contre 6 677 € en 2024).

Par ailleurs la vente de Noël 2024 organisée à Issy les Moulineaux a eu lieu en janvier 2025, rapportant 3 622 € sur l'exercice 2025. De même une vente a été organisée lors de l'AG de juin 2025 rapportant 1 148 €.

(E) Les Subventions

Cette année, **3 800 €** de subventions ont été accordées à l'association contre 7 650 € en 2024. Il s'agit d'une subvention de Talents&Partages que nous remercions chaleureusement pour leur accompagnement.

(F) Les Abandons de Frais

Les abandons de frais de nos bénévoles ne sont plus considérés comme exceptionnels, ils font désormais partie des produits d'exploitation depuis l'application du nouveau règlement comptable ANC 2018-06.

Ils passent de 14 663 € à **18 035 €** en 2025. Les abandons de frais correspondent aux frais engagés par nos bénévoles lors de missions ou au siège et non remboursés par l'association. 3 missions sont

en effet parties en 2025 au Népal (2) et en Inde (1) auxquelles se rajoute 1 mission au Spiti à distance.

(G) Les Legs/Donations

En 2024, l'association avait reçu des parts de SCI pour une contrevaletur au bilan de 5 696 € de la part de Jacqueline Martin ainsi que, en tant que bénéficiaire, le produit d'une assurance-vie pour un montant de 35 223 € au décès de Mme Ellen Sugarman.

En 2025 aucun leg ni aucune donation n'a été enregistrée.

(H) Les produits financiers

Le maintien des taux d'intérêts à de bons niveaux et le placement d'une partie de la trésorerie disponible sur un compte à terme (produit de placement sans risque et assurant une disponibilité des fonds immédiate) en plus du Livret A déjà ouvert depuis de nombreuses années ont permis de maintenir les produits financiers à **10 574 €** en 2025 contre 11 736 € en 2024 (auxquels 1 870 € d'impôts doivent être imputés).

(I) Les Engagements sur ressources affectées

Ils représentent les dons reçus, lors d'années précédentes, affectés irrévocablement à des projets spécifiques et non reversés sur le terrain au cours de l'année 2025. Les parrainages reçus en 2025 et non reversés au 31 décembre 2025 sont également compris dans ces engagements.

Ces dons, inscrits comme une ressource en début d'année, s'élèvent à **523 305 €** dont 390 722 € d'engagements au titre de projets humanitaires, 110 538 € d'engagements au titre des parrainages et 22 045 € d'engagements au titre du fonctionnement et de la collecte de fonds.

Le montant réaffecté en fin d'exercice aux engagements à réaliser est en baisse à **502 328 €** (cf. détail de l'évolution des dons affectés en annexe).

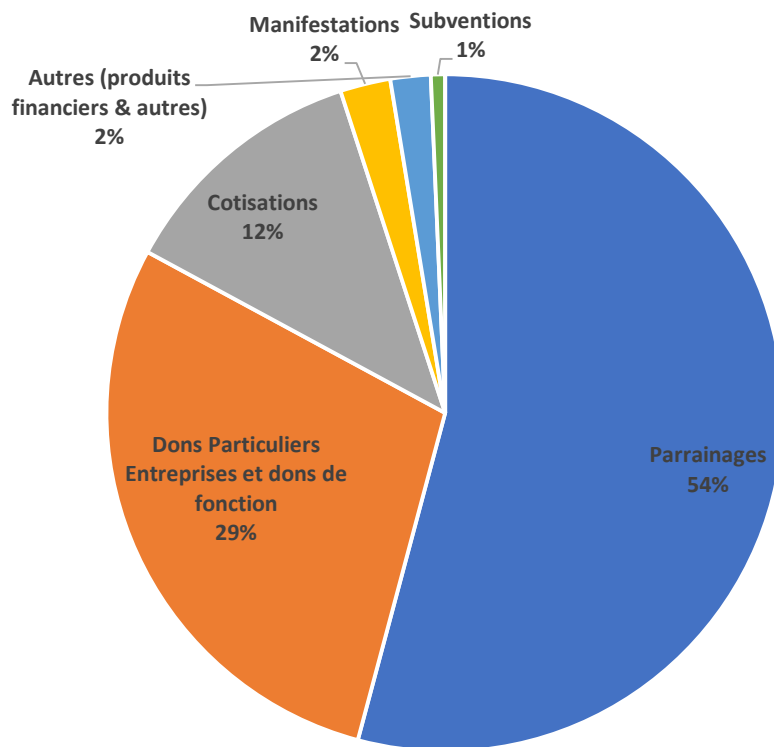
(J) Les dons en nature

Les dons en nature qu'AMTM reçoit également ne sont pas valorisés dans les comptes, mais témoignent du soutien envers AMTM et ses actions. Ces aides, qui viennent alléger nos dépenses, sont précieuses et nous remercions vivement nos partenaires réguliers depuis de nombreuses années :

- **Strategik & Numerik - M. André Darmon** : confection revue
- **EM Bio** : encarts presse
- **Swing** : balles de golf offertes pour le tournoi de golf

Conclusion : Les ressources de l'année de l'association pour 2025 (hors report des ressources affectées, abandons de frais et leg) se décomposent donc ainsi :

Ressources 2025



Les Emplois

Le total des emplois de l'Association a atteint **1 097 058 €** en 2025 (1 174 962 € en 2024), soit une baisse globale de 77 904 € (-7%) par rapport à 2024. Ils se décomposent en quatre grandes familles :

- ☞ Les missions sociales pour un total de 879 438 € (- 71 707 €)
- ☞ La collecte de fonds pour un total de 26 473 € (- 6 085 €)
- ☞ Les frais de fonctionnement pour un total de 173 112 € (- 3 524 €)
- ☞ Les abandons de frais pour un total de 18 035 € (+ 3 412 €)

(A) Les Missions Sociales

Les missions sociales sont le reflet de notre activité sur le terrain. Elles sont divisées analytiquement en six secteurs : Médical, Pharmacie, Développement, Parrainages, Autres activités et Ressources affectées.

En 2025, 3 missions (+ une à distance) sont parties sur le terrain au Népal et en Inde. Les parrainages et autres dépenses indispensables ont été envoyés par virements bancaires ou apportés sur le terrain.

Les équipes interviennent sur le terrain selon nos trois axes d'action : Médical, Développement, Parrainages. Leur travail consiste à :

- Effectuer des diagnostics médicaux,
- Délivrer des médicaments,
- Mener des actions de prévention,
- Transmettre le courrier des parrains,
- Rencontrer les filleuls et les interviewer
- Apporter l'argent des parrainages,
- Contrôler le respect de la charte établie par AMTM,
- Analyser les besoins d'aide au développement pour améliorer les conditions de vie,
- Assurer des formations en hygiène.

Les missions sociales globales passent de 951 145 € à **879 438 €** en 2025, soit une baisse globale de 71 707 € (92% de la baisse des emplois). Celle-ci est naturellement en ligne avec la baisse de nos ressources de 72 074 € indiquée dans l'analyse des ressources ci-dessus.

Elles se décomposent de la façon suivante :

	2024	2025
Médical	24 919	28 111
Pharmacie	8 064	8 929
Développement	71 431	47 665
Parrainages	296 661	259 631
Autres activités	48 810	43 678
Missions Sociales	449 885	388 014
Ressources affectées (missions sociales)	501 260	491 423
Total Missions Sociales	951 145	879 437

- **Le secteur Médical** s'élève à **28 111 €** contre 24 919 € en 2024.

Il est constitué des postes suivants :

	2024	2025
Frais médicaux & humanitaires	17 376	18 222
Voyages	5 449	8 027
Dons de fonctions	1 028	
Maison AMTM	952	1 670
Services bancaires	114	192
Total	24 919	28 111

Après la poursuite des missions en 2025 et les frais de voyage associés (8 027 € en 2025, en hausse par rapport à 2024), l'activité médicale s'est poursuivie cette année avec des frais humanitaires et médicaux en légère hausse (18 222 € en cumulé en 2025 contre 17 376 € en 2024) incluant :

- Des soins dentaires pour 3 543 € (en légère hausse par rapport à 2024 – 3 012 €)
- Des frais de chirurgie (2 933 €) et d'ophtalmologie (626 €)
- Des frais médicaux divers à hauteur de 10 871 € (médicaments, tests, consultations, vaccins,...)
- Des consultations plus importantes en lien avec la maison AMTM.

- **Le secteur Pharmacie** représente des dépenses à hauteur de **8 929 €** (8 064 € en 2024).

Il est constitué des postes suivants :

	2024	2025
Médicaments	3 120	2 307
Maison AMTM & dons de fonctions	3 018	2 938
Cotisations	1 289	1 354
Voyages		1 693
Location alarme	637	637
Total	8 064	8 929

Cette légère hausse marque des évolutions différentes au sein de ce secteur :

- L'achat de médicaments baisse en valeur, mais il peut y avoir des jeux de réaffectation comptable entre le secteur médical et le secteur pharmacie sur ce poste,
- Les frais liés à la maison AMTM au Népal (y compris les dons de fonctions) restent stables à 2 938 € (3 018 € en 2024)
- Le poste voyage apparait du fait de la prise en compte en 2025 d'une quote-part des frais de voyages correspondant aux pharmaciens en mission.

- **Le secteur Développement** s'élève à **47 665 €** contre 71 431 € en 2024, soit une forte baisse de 33%.

Après une forte diminution en 2020 liée à l'annulation des missions terrains, la reprise des projets terrain initiée en 2021 s'est poursuivie jusqu'en 2024, mais le nombre de projets ramenés des missions a diminué en 2025:

	2024	2025
Frais humanitaires	61 168	39 787
Maison AMTM & dons de fonctions	9 616	5 816
Voyages		1 693
Autres	647	369
Total	71 431	47 665

Les principales réalisations ont été :

dans le domaine de la vie quotidienne / scolarité :

- L'achat de kit hygiène (3 923 €) et de draps, taies d'oreillers, serviettes (5 969 €)
- L'achat d'uniformes (Népal) pour 3 710 €
- L'achat de matériels, de fournitures scolaires et d'équipements sportifs pour 3 532 €

dans le domaine de l'entretien des bâtiments / sécurité :

- La construction d'un mur de soutien au Palyul (5 000 €)
- Le financement d'un nouveau puit + 2 réservoirs supplémentaires au Snowland (3 000 €) ainsi que des travaux de modification du puit existant (+ nouvel ensemble moteur/pompe) au Karang Hostel (1 500 €)
- La fin du paiement du générateur au Palyul (5 000 €)

Le reste correspond pour une grande partie à des dons de fonction au Népal et en Inde pour les salaires locaux dans différents sites des professeurs, aide-ménagères, cuisiniers, etc... ainsi qu'aux salaires à la maison AMTM.

- **Le secteur Parrainages** s'élève à **259 631 €** contre 296 661 € en 2024, soit une baisse de 37 030 €, correspondant à la tendance décrite dans le chapitre Ressources. Il se décompose comme suit :

	2024	2025
Parrainages versés	269 130	231 217
Salaires et charges sociales	12 191	12 931
Voyages et déplacements	5 267	7 225
Frais humanitaires	1 700	
Services bancaires	1 560	1 509
Autres	6 813	6 749
Total	296 661	259 631

Les principales charges de ce secteur sont :

- Les parrainages versés sur le terrain pour 231 217 € (269 130 € en 2024). Ils correspondent au reversement des sommes collectées auprès des parrains, après prélèvement d'une quote-part de 20% destinée à l'Association,
- Les charges de personnel de notre gestionnaire des parrainages pour 12 931 € (12 191 € en 2024),
- Les frais de voyage liés aux missions : 7 225 € (5 267 € en 2024)
- Les coûts bancaires liés à la collecte des parrainages (prélèvement) et à l'envoi des fonds sur le terrain pour 1 509 € (1 560 € en 2024),

- Le secteur Autres Activités s'élève à **43 678 €** soit une baisse de 5 132 € (48 810 € en 2024).

	2024	2025
Salaires et charges sociales	16 493	21 066
Honoraires	9 265	9 265
Voyages et déplacements	13 838	6 260
Maison AMTM & dons de fonctions	5 148	5 423
Frais humanitaires	3 472	1 160
Services bancaires	594	504
Total	48 810	43 678

La baisse est principalement liée aux frais de voyage qui avaient été plus élevés en 2024 du fait notamment d'une mission au Spiti qui n'avait pas eu lieu depuis 5 ans. Mis à part les frais de voyage, les autres postes de ce secteur sont :

- Certains salaires - incluant une partie des primes de départ - pour un total de 21 066 € (16 493 € en 2024),
- La partie d'honoraires de notre expert-comptable (9 265 €), inchangés par rapport à 2024
- Les frais liés à la maison AMTM à Katmandou (dont le salaire de Dawa, la responsable locale) : 5 423 € (5 148 € en 2024)
- Des frais de mission en baisse, en particulier liés à des frais de traducteurs (1 160 € en 2025 contre 3 472 € en 2024).

- Les Ressources Affectées (missions sociales) s'établissent à **491 423 €**. Les ressources non consommées dans l'année et destinées à la réalisation ultérieure de projets sur le terrain sont inscrites en engagements à réaliser :

- Le total des engagements humanitaires pris fin 2025 et non encore réalisés, représente une somme de **368 485 €**.

Outre les legs affectés au terrain pour 181 220 € et l'Ecole du Dolpo pour 55 153 €, cela concerne les dons reçus notamment pour les projets ou enveloppes suivants :

- Dons de fonction : 17 229 €,
 - Emploi femmes : 15 044 €,
 - Informatique : 11 803 €,
 - Cercle Santé : 9 847 €,
 - Kit hygiène : 9 432 €
 - Jeux & Loisirs : 8 146 €
- Les parrainages non reversés au 31/12/2025 figurent également à ce niveau et représentent un montant de **122 938 €**.

(B) La Collecte de fonds

La collecte de fonds regroupe l'achats d'articles publicitaires, les frais de conception des supports de communication, la location des salles pour les manifestations et les frais d'envois des mailings.

Les dépenses liées à la collecte de fonds se sont élevées à **26 474 €** contre 32 558 € en 2024 soit une baisse de 6 084 €.

	2024	2025
Frais postaux et timbres	9 745	10 180
Sous-traitance évènements	11 358	8 284
Entretien et réparations	5 439	5 248
Fournitures objets publicitaires	3 367	2 021
Divers	886	741
Engagé sur dons affectés	1 763	-
Total	32 558	26 474

Cette baisse s'explique principalement par la baisse des coûts de sous-traitance évènements liés aux 2 évènements de l'année : la Course des Héros en juin et la fête de Noël en décembre. La salle utilisée pour la fête de Noël 2025 a en effet été mise à disposition gracieusement par la société SWILE, que nous remercions chaleureusement.

A noter également que les achats de biens vendus lors des manifestations de l'année ont diminué et que le solde de l'enveloppe affectée à la communication à partir du leg de Mme Sugarman (1 763 €) a été entièrement consommé, aucune nouvelle enveloppe ayant été affectée à la communication en 2025.

Tout ceci vient compenser la légère hausse des frais postaux.

(C) Les charges de fonctionnement

Les charges de fonctionnement représentent l'ensemble des frais afférents à notre siège social de Nanterre à savoir : les salaires, les charges de copropriété et les différentes fournitures administratives et locations ainsi que les honoraires de nos cabinets comptables.

Hors reports en fonds dédiés, elles ont augmenté de 156 354 € en 2024 à **162 207 €** en 2025, soit une hausse de 5 853 €.

	2024	2025
Salaires et charges sociales	89 129	100 104
Honoraires	33 098	33 232
Charges de copropriété	11 648	8 544
Fournitures & locations diverses	5 756	6 462
Taxe foncière	2 489	2 550
Primes d'assurance	1 782	1 839
Téléphone	1 465	1 406
Voyages & déplacements	4 274	1 086
Autres	6 713	6 984
	156 354	162 207
Report en fonds dédiés	20 282	10 905
Total	176 636	173 112

Les principaux postes sont :

- La masse salariale qui a augmenté de 10 975 € du fait des primes versées pour les départs de Nathalie Jauffret et Marc Gille ainsi que de la période de doublon entre

l'embauche de Jérémie Le Goff début septembre et le départ à la retraite de Marc Gille fin décembre. Cette augmentation a été quasiment intégralement couverte par l'utilisation des réserves en fonds dédiés qui ont diminué de 9 377 € sur la période,

- Les honoraires de notre cabinet comptable extérieur dont une partie est désormais comptabilisée en missions sociales (comptabilité, feuilles de paye et CAC). Ces honoraires sont restés stables en 2025 et nous remercions nos partenaires comptables BDO et AVENTY pour ces efforts à notre égard,
- des charges de copropriété qui diminuent en 2025, notamment du fait d'une moindre facture d'électricité et des frais de fournitures et locations diverses en augmentation, notamment du fait des charges de syndic
- des frais de voyages liés aux missions désormais comptabilisés en frais de fonctionnement pour une partie en baisse.

Grâce à l'utilisation des réserves en fonds dédiés, les frais de fonctionnement globaux baissent légèrement de 176 636 € en 2024 à **173 112 €** en 2025, signe d'une bonne anticipation et d'une gestion rigoureuse de l'association.

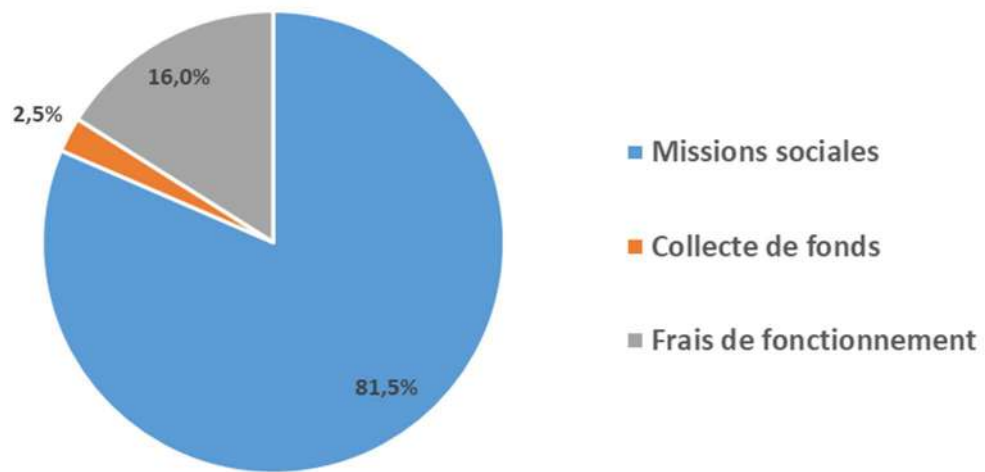
(D) Les contributions gratuites de bénévoles

Comme expliqué dans la section Ressources, les abandons de frais de nos bénévoles (frais de voyage, frais d'hébergement) ne sont plus considérés comme exceptionnels. Cette ressource, qui passe de 14 623 € en 2024 à **18 035 €** en 2025, se traduit par un emploi correspondant.

Conclusion

En 2025 le camembert décrivant l'utilisation des fonds montre un emploi des fonds maîtrisé avec **81,5%** déployés sur le terrain. Malgré l'augmentation de la masse salariale pendant l'année, ce ratio reste en ligne avec celui de 2024 (82%) et ce malgré une proportion un peu plus élevée des frais de fonctionnement à 16% (contre 15,2% en 2024).

Cette situation reste tout à fait acceptable et ce ratio satisfaisant. Il fait bien évidemment l'objet d'une vigilance continue.



Prévisions 2026

Malgré la baisse des ressources liés à l'absence de leg par rapport à l'année 2024, le bilan de l'année 2025 reste bon. Tout comme les trois exercices précédents nos ressources franchissent le cap du million, et 81.5% des emplois sont consacrés au terrain.

Notre trésorerie disponible de 51 372 € à fin 2025 est en légère augmentation par rapport à celle de fin 2024 ce qui est rassurant, d'autant plus qu'un matelas additionnel composé d'un portefeuille de titres est également disponible pour 65 806 € de plus-values au 31/12/2025. Ceci nous a permis de commencer l'année 2025 avec sérénité et sécurité.

En début d'année, AMTM a établi un budget fixant pour objectif des ressources de **581 500 €**, hors report des engagements sur ressources affectées (550 000 € en 2025, 580 500 € en 2024). Ce budget est en hausse par rapport à 2025, mais s'aligne sur les niveaux des années précédentes. Il est jugé raisonnablement ambitieux dans un contexte de changements importants pour l'association.

Une gestion rigoureuse et le maintien de la qualité de nos actions restent nos motivations fondamentales. Nous attachons également beaucoup d'importance à la maîtrise de nos dépenses et à l'optimisation des coûts.

Nous restons vigilants et prudents, car nous constatons une lente décroissance de nos revenus annuels liés aux parrainages. Celle-ci reste maîtrisée, mais c'est un sujet d'importance vu la place prépondérante des parrainages dans les revenus de l'association. Des efforts importants sont faits pour contenir cette baisse et trouver de nouveaux parrains.

En 2026, comme chaque année, le maintien de nos ratios reste un objectif prioritaire, tout comme le maintien de la couverture de nos frais fixes. Ces deux points sont la preuve d'une bonne gestion. La restructuration du pôle comptabilité il y a quelques années impliquant des frais supplémentaires nécessaires (honoraires) a permis de minimiser les risques liés à la tenue de la comptabilité et de tous les sujets connexes (paiement des salaires, déclarations fiscales, ...).

Un équilibre a été trouvé, mais il convient de s'assurer qu'il persiste pour préserver la bonne marche de l'association. A cette fin, nous remercions le cabinet BDO qui contient ses honoraires et nous accompagne vers plus de digitalisation de la comptabilité, source d'économies pour l'association.

Sur le terrain les besoins sont toujours importants, nous allons donc poursuivre et déployer toutes les actions visant à accroître nos ressources pérennes : promouvoir le Club, les dons de fonctions, le cercle santé, maximiser les recettes des manifestations et développer les subventions. Nous continuerons d'encourager les dons en nature générant des économies et également, à promouvoir les legs. Ces apports, quoique exceptionnels sont précieux.

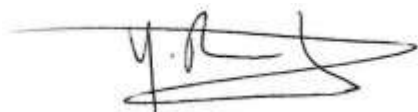
Outre la fête de Noël, évènement incontournable de l'année, 2025 a vu l'association à nouveau participer à la Course des Héros, qui a été une source importante de dons. Pour 2026, le Conseil d'Administration a décidé de participer à nouveau à la Course des Héros avec un objectif de collecte très ambitieux. La mobilisation de tous sera nécessaire pour y parvenir.

L'année 2025 a été une année de changements importants dans la gouvernance de l'association avec notamment le changement de Président et de Directeur des Opérations. Ces changements ont été bien absorbés par l'association d'un point de vue financier. Des évolutions stratégiques à l'étude sont néanmoins à prévoir, ce qui pourra avoir des incidences sur les comptes de l'association.

Remerciements

Nous terminons ce rapport en adressant nos remerciements à toutes et tous, qui par vos dons, permettez d'offrir toit, nourriture, éducation, soins médicaux et aussi liens affectifs à des milliers de personnes chaque année.

Ce rapport est une synthèse de l'activité de notre Association. Les comptes de l'Association sont disponibles sur simple demande auprès du Siège.

A handwritten signature in black ink, appearing to read 'G. Mouterde', with a long horizontal line extending to the left.

Gilles MOUTERDE
Trésorier

Annexes

Evolution des Dons Affectés en 2025

	Reports	Utilisations	Transferts	A la clôture de l'exercice Montant global
	A	B	C	A - B + C
<i>Parrainages</i>	110 538	231 217	243 617	122 938
Sous total	110 538	231 217	243 617	122 938
<i>Terrain</i>	181 220			181 220
<i>Don de fonction</i>	11 269	10 200	16 160	17 229
<i>Kit hygiène+covid</i>	1 853	5 770	13 349	9 432
<i>Spiti</i>	2 349	800		1 549
<i>Affectés divers</i>	5 195	5 241	4 440	4 394
<i>Cercle santé</i>	13 866	11 935	7 916	9 847
<i>Construction Palyul</i>	1 014	5 000	3 986	0
<i>Seisme</i>	6 021			6 021
<i>Hépatite B</i>	4 043	791		3 252
<i>Ophtalmo</i>	6 554	405		6 149
<i>Sweat dream</i>	1 710			1 710
<i>Chirurgie</i>	2 962	3 995	3 347	2 314
<i>Suruk cluny</i>	8 513	900		7 613
<i>Trousse scolaire</i>	8 440	1 500		6 940
<i>Emploi+gynéco femme</i>	15 594	550		15 044
<i>Eau et énergie</i>	8 553	6 968	3 040	4 625
<i>Ecole Dolpo</i>	55 153			55 153
<i>Fond solidarité</i>	7 002	6 211		791
<i>Urgence covid</i>	6 225			6 225
<i>Dentaire</i>	7 355	3 543		3 812
<i>Jeux et loisirs</i>	10 130	1 984		8 146
<i>Informatique</i>	12 803	1 000		11 803
<i>Construction OSC</i>	782			782
<i>Des vêtements pour tous</i>	8 152	4 000		4 152
<i>Site maison amtm</i>	3 964	7 029	3 347	282
Sous total	390 722	77 822	55 585	368 485
<i>Embauche</i>	11 630	9 377		2 253
<i>Fonctionnement</i>	8 652			8 652
Sous total	20 282	9 377	0	10 905
<i>Communication</i>	1 763	1 763		0
Sous total	1 763	1 763	0	0
TOTAL	523 305	320 179	299 202	502 328

Compte d'Emplois / Ressources 2025

	31-déc-25	31-déc-24	Ecart		31-déc-25	31-déc-24	Ecart
	(A)	(B)	(A-B)		(C)	(D)	(C-D)
EMPLOI				RESSOURCE			
Missions Sociales							
Achats et variation de stocks		22	(22)	Cotisations	68 108	73 548	(5 440)
Services extérieurs	45 335	45 437	(102)	Subventions	3 800	7 650	(3 850)
Impôts et taxes	129	93	36	Dons des particuliers et des	161 624	139 485	22 140
Charges de personnel	33 868	28 590	5 278	Entreprises-Dons de Fonctions			
Charges humanitaire sur le terrain	77 322	106 598	(29 276)	Abandons de frais	18 035	14 663	3 372
Charges parrainages	231 217	269 129	(37 912)	Parrainages	304 521	314 982	(10 461)
Autres charges d'exploitation	144	16	128	Produits des manifestations	13 529	8 330	5 199
Dotations aux amortissement et provisions d'exploitation			0	Autres produits d'exploitation	197	2 124	(1 928)
<i>Sous total (a)</i>	388 015	449 885	(61 870)	Legs		40 919	(40 919)
Engagements à réaliser sur ressources affectées (1)				Produits financiers	10 574	11 736	(1 162)
humanitaire	368 485	390 722	(22 237)	Produits exceptionnels			0
parrainages	122 938	110 538	12 400	<i>Sous Total</i>	580 388	613 437	(33 049)
<i>Sous total (b)</i>	491 423	501 260	(9 837)	Report engagements sur ressources affectées (2)			
<i>Sous total missions sociales (a+b)</i>	879 438	951 145	(71 707)	humanitaire-collecte de fonds	412 767	434 601	(21 834)
Collecte de fond				parrainages	110 538	127 729	(17 191)
Achats et variation de stocks	2 164	3 481	(1 317)	<i>Sous Total</i>	523 305	562 330	(39 025)
Services extérieurs	24 309	27 314	(3 005)				
Impôts et taxes			0				
Charges de personnel			0				
Autres charges d'exploitation			0				
Dotations aux amortissement et provisions d'exploitation			0				
charges exceptionnelles diverses			0				
<i>Sous total (d)</i>	26 473	30 795	(4 322)				
Engagements à réaliser sur ressources affectées							
collecte de fonds		1 763	(1 763)				
<i>Sous total (e)</i>	0	1 763	(1 763)				
<i>Sous total collecte de fonds (d+e)</i>	26 473	32 558	(6 085)				
Fonctionnement							
Achats et variation de stocks	4 375	4 465	(90)				
Services extérieurs	55 240	61 031	(5 791)				
Impôts et taxes	2 905	2 797	108				
Charges de personnel	97 459	85 692	11 767				
Autres charges d'exploitation	122	246	(124)				
Charges financières			0				
Dotations aux amortissement et provisions d'exploitation	236	117	119				
charges exceptionnelles diverses			0				
Impôts Société	1 870	2 006	(136)				
<i>Sous total (f)</i>	162 207	156 354	5 853				
Report en fonds dédiés sur ressources affectées							
Fonctionnement	10 905	20 282	(9 377)				
<i>Sous total (g)</i>	10 905	20 282	(9 377)				
<i>sous total fonctionnement (f+g)</i>	173 112	176 636	(3 524)				
Bénévoles contributions gratuites							
Services extérieurs	18 035	14 623					
<i>Sous total (h)</i>	18 035	14 623					
Total des Emplois	1 097 058	1 174 962	(71 939)	Total des Ressources	1 103 693	1 175 767	(72 074)
EXCEDENT-DEFICIT	6 634	805					
total général	1 103 692	1 175 767		total général	1 103 693	1 175 767	
Valorisation des contributions gratuites				Valorisation des contributions gratuites			
Total général après valorisation des contributions gratuites	1 103 692	1 175 767		Total général après valorisation des contributions gratuites	1 103 693	1 175 767	
Capacité d'autofinancement	6 870	922					