



Rapport du Trésorier pour l'exercice 2020

2020 : Une année hors norme!

Les éléments significatifs :

- ♦ Un total de ressources à **1 094 343 €** contre 1 200 693 € l'année précédente (nouvelle présentation).
- ♦ Des charges globales de **1 093 951 €** contre 1 210 571 € en 2019 (nouvelle présentation).
- ♦ Un excédent de nos produits par rapport à nos charges de **392 €** en 2020, à comparer à un déficit de 9 878 € en 2019.
- ♦ Une trésorerie s'établissant à **660 077 €** au 31/12/2020 (dont **61 674 €** disponibles non affectés – 61 761 € en 2019) contre 606 000 € au 31/12/2019.

Modification de la présentation des comptes :

Le nouveau règlement comptable ANC 2018-06 s'applique obligatoirement aux comptes afférents aux exercices ouverts à compter du 1^{er} janvier 2020.

Dans ce rapport, l'ensemble de la comparaison entre 2019 et 2020 est faite sur la base de ce nouveau règlement.

Les Ressources

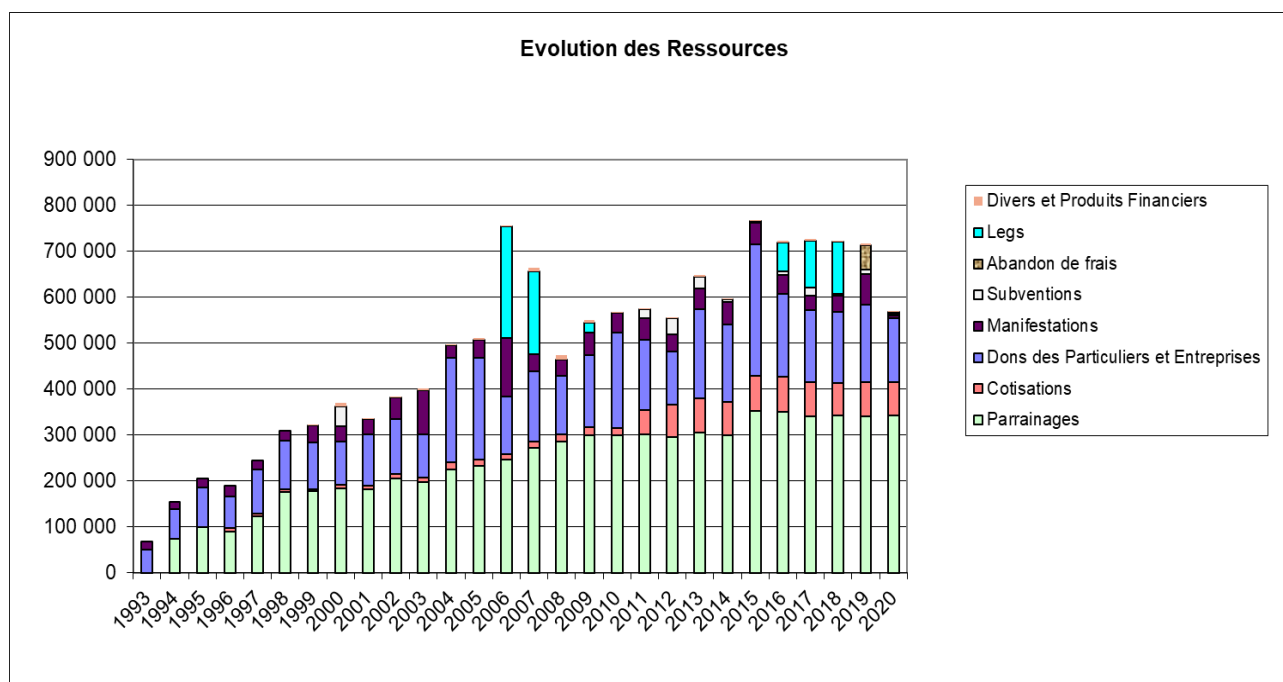
Le total des ressources de l'Association a atteint **1 094 343 €** en 2020, il est en diminution de 8,85% par rapport à 2019 (1 200 693€).

Nos ressources 2020 hors report des ressources affectées et hors abandons de frais s'élèvent à **567 221 €** (661 754€ en 2019 - recul de 14,28%).

La mobilisation et le soutien fidèle de tous nos membres est restée forte, mais notre objectif de 600 000 € n'a pu être atteint en 2020. La pandémie et les confinements ont empêché la tenue de nos événements récurrents comme la Course des Héros et la fête de Noël.

Actuellement, toutes les associations sont toujours impactées, par la réduction des dons (une baisse de collecte de 4,2% dans le monde associatif par rapport à 2018). A ce titre, aujourd'hui, beaucoup d'associations cherchent à sensibiliser les donateurs.

Au regard de cette conjoncture de pandémie mondiale, nous pouvons dire que nous avons tenu le cap en 2020.



Le graphique ne tient pas compte des engagements sur ressources affectées

Suite au nouveau règlement comptable, les **abandons de frais** figurent sur ce graphique mais **uniquement à compter de l'année 2019**

Les Cotisations (A) se sont élevées à **71 119 €** contre 74 202 € l'année dernière (en baisse de 4,15% en globalité 7 adhérents club en moins en 2020). Les cotisations sont des ressources importantes et récurrentes pour AMTM, grâce à la mise en place du Club en 2011. Leur apport vient consolider la pérennité financière de l'Association. Elle reflète aussi la confiance et le soutien de nos adhérents. 492 adhérents étaient inscrits à l'Assemblée Générale 2020 (499 en 2019).

Les Subventions (B) représentent **5 000 €** (8 673 € en 2019). La Fondation Astrazeneca, fidèle partenaire, nous a accordé 3 000 € pour notre projet « aide médicale » en Inde, la BNP 2 000€ pour notre projet « réservoir et système de filtrage » au Népal.

Les Dons des Particuliers et des Entreprises (C) s'établissent à **140 033 €** (168 038 € en 2019). Ils présentent une diminution globale de 28 005 € soit 16,66%, le dîner de charité en est la cause. Comme chaque année, les dons collectés durant le dernier trimestre restent cruciaux. En 2020, ils représentent **36,55%** des dons annuels (51 191 € en 2020 / 41 590 € en 2019). La projection des dons en fin d'année est toujours délicate et source d'incertitude financière pour l'Association.

Ces dons se répartissent de la façon suivante :

- Les dons des particuliers sont en recul de 49,32% (47 062 €). Ils passent de 95 405€ à **48 343€**. Cette diminution était attendue, aucun dîner de charité n'étant prévu cette année (inscriptions 2019 27 100€).

Elle a bien sûr été amplifiée par la pandémie et le confinement.

Du fait du covid, la «Course des Héros» n'a pu se dérouler cette année et nous a donc privé d'un apport d'environ 30000€.

- Les dons entreprises représentent **20 067 €** contre 17 249 € en 2019. Nous tenons à remercier pour leur générosité Talentsoft (5 490 €), Fraternité et Humanisme (5 000 €), Buyforgood (4 702€) ainsi que le Golf de Forges les bains (1 875 €), la FGDI Pereire (1 500€).

- Les dons affectés liés à nos appels (3 en 2020) (Kit covid, Karang, Fond Solidarité), nous ont permis de collecter **46 815 €** (2 appels 2019 représentaient 26 979 €). Belle progression de plus de 73% de ce poste, grâce au succès des appels kit covid et fonds de solidarité qui ont sensibilisé et mobilisé nos donateurs. Merci à eux.

- Les dons cercle santé et médicaments représentent **9 608 €**, en léger recul de 1,40% (9 745 € en 2019). Ces fonds sont précieux, ils participent au financement des médicaments, des dépenses médicales et chirurgicales. Les besoins étant très importants, nous allons poursuivre la communication sur ce cercle afin de mobiliser de nouveaux donateurs.

- Les dons de fonctions, qui assurent le financement de postes cruciaux sur le terrain, nous ont permis, cette année, de collecter **15 200 €** (18 660€ en 2019). Diminution de 18,54%, arrêt de financement de donateurs postes au Népal (maison amtm, technicien local) et de deux donateurs en Inde (aide médicale et stock médicaments). Merci aux responsables Claude et Laurent Bichon pour leur investissement.

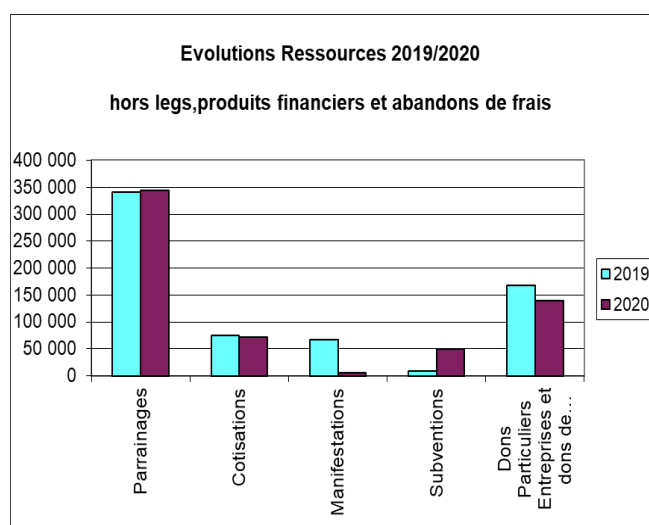
Les Parrainages (D) en progression de 0,6% en 2020 et représentent **343 336 €** (341 304 € en 2019).

Le nombre des parrainages est de 953 à fin 2020 (955 en 2019). 64 dossiers parrainages ont été envoyés dans l'année (74 en 2019, 87 en 2018).

La solidité de ce secteur qui représente plus de la moitié de nos ressources est le reflet de l'efficacité et du professionnalisme de l'équipe parrainage.

La satisfaction et la fidélisation des parrains sont source de stabilité et de pérennité pour l'Association.

Merci aux parrains pour leur confiance, à la Directrice du secteur Sabine Jauffret et à son équipe pour leur implication.



Les Abandons de frais (E) Les abandons de frais de nos bénévoles ne sont plus considérés comme exceptionnels, ils font désormais partie des produits d'exploitation, du fait de l'application du nouveau règlement comptable ANC 2018-06. Ils passent de 54581 € à **3 396 €** en 2020, recul du fait de l'annulation de nos missions terrains.

Les Manifestations (F) passent de 67 031 € à **5 462 €** en 2020, soit un recul de 91,85% (61 569€).

Pour une part, ce recul était prévisible à hauteur de 32 000€, recettes liées au diner de charité en 2019.

L'autre part de cette diminution est là encore corrélée à la pandémie et au confinement, notre fête de Noël n'ayant pu se tenir (collecte habituelle autour de 28 000€)

Les évènements de l'année 2020 ont été :

- Trophée de Golf,
- Atelier Yoga solidaire en zoom,
- Ventes de calendriers, cartes de vœux et d'articles publicitaires.

L'organisation du Trophée de golf, sur deux journées comme l'année précédente, nous a permis de récolter **5 595 €** comptabilisés en dons particuliers et entreprises et portés en réserve pour le financement des kits hygiène (5 264€ en 2019). Merci à Stéphane Schaepelynck pour avoir tout mis en œuvre pour le maintien de cet évènement.

Tout comme en 2019, Clotilde Swartley, fidèle marraine, nous a proposé d'organiser un atelier Yoga en format Zoom dont la totalité des inscriptions ont été reversées à AMTM. Cet évènement a eu lieu à la date symbolique du 6 décembre, date à laquelle aurait dû se dérouler notre fête de Noël. Vif succès avec 80 inscrits, cet atelier de Yoga nous a permis de collecter **2 294 €**.

Les ventes d'articles publicitaires (clés usb...) et d'articles ramenés du Népal et de l'Inde (encens artisanat ...) ont rapporté **918 €** en diminution cette année du fait de la pandémie (4 252 € au total en 2019).

En 2020, pas de ventes de calendriers et cartes (117€ en 2019). Depuis 2018 nous n'avons pas confectionné de calendrier AMTM, ce qui est l'explication du fort recul de ce chiffre.

Le Legs (G)

Il n'y a pas eu de legs cette année (pour mémoire: en 2018 Legs Mr Pelletier, Mme Nicolas, Mme Bredyn 106 102,05€/en 2017 Legs Mme Nicolas 102 898,12€).

Les Utilisations de fonds dédiés sur ressources (H)

Ils représentent les dons reçus, lors d'années précédentes, affectés irrévocablement à des projets spécifiques (Spiti, Palyul, Eau-énergie, Séisme, Hépatite B, Electricité, Ophtalmo, Sweat dreams, Chirurgie, Suruk, Trousse, Emploi femmes, école Dolpo, kit covid, fonds de solidarité 2021, Legs dédiés, dons de fonctions et dons kits hygiène) et non reversés sur le terrain au cours de l'année 2019.

Les parrainages reçus en 2019 et non reversés au 31 décembre 2019 sont également compris dans ces engagements.

Ce poste s'élève à **523 726 €** contre 484 358 € en 2019.

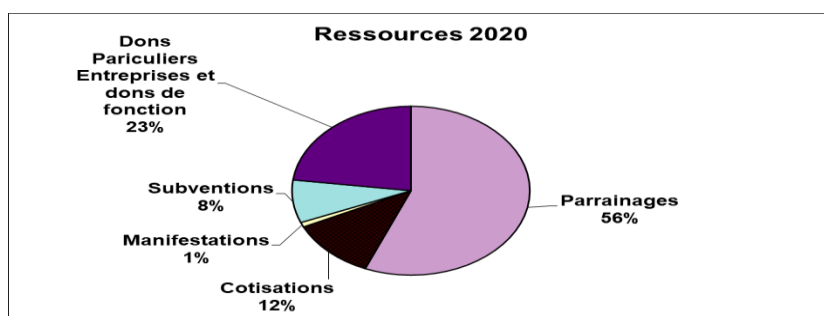
Les engagements sur projets représentent 390 004 €, ceux sur parrainages s'élèvent à 133 722 €

Détail des engagements parrainages, humanitaires et collecte de fonds sur ressources affectées

Nom des projets	Engagements pris au 31 décembre 2019	Engagements complémentaires durant l'exercice 2020	Engagements réalisés durant l'exercice 2020	Engagements nouveaux pris au 31 décembre 2020	Total des Engagements au 31 décembre 2020
Nunnery Kathmandu (leg)	250		-250		0
projet Terrain (leg)	181 220				181 220
projet collecte de fonds(leg)	11 050				11 050
projet Fonctionnement	0			25 000	25 000
Dons cercle santé	0	9 608	-1 440		8 168
Dons affectés divers	10 585	22 508	-22 769		10 324
Dons Suruk	11 513				11 513
Dons de Fonction	10 275	12 160	-13 738		8 697
Projet Spiti	8 029				8 029
Dons kit hygiène	14 608	5 645	-5 184		15 069
Dons Palyul	1 218				1 218
Dons Séisme	29 204		-8 500		20 704
Dons Hepatite B	5 118	24	-342		4 800
Dons Ophthalmo	8 708		-250		8 458
Dons Sweat Dreams	5 031				5 031
Dons Chirurgie	5 497	1 200			6 697
Dons Trousse	10 669	152			10 821
Dons Emploi	8 480				8 480
Dons Eau Energie	8 224	5 600			13 824
Dons Ecole Dolpo	60 325	1 208	-7 000		54 533
Dons kit covid	0	16 705	-7 815		8 890
Dons Karang	0	5 376	-5 216		160
Dons Salaires Népal	0	8 000			8 000
Dons fonds de solidarité	0	11 664			11 664
Parrainages	133 722	274 669	-275 922		132 469
Total	523 726 <small>Bilan 31/12/19: Fonds reportés et dédiés Résultat au 31/12/20: Utilisation des fonds dédiés</small>	374 519	-348 426	25 000	574 819 <small>Bilan au 31/12/19: Fonds reportés et dédiés Résultat au 31/12/19: Report en fonds dédiés</small>

Les ressources de l'association pour 2020 se décomposent ainsi :

- 56 % de parrainages
- 23% de dons
- 12% de cotisations
- 1% de manifestations
- 8% de subventions



AMTM reçoit également des dons « en nature » qui ne sont pas valorisés dans les Comptes de Résultats, mais qui témoignent du soutien envers AMTM et ses actions. Ces aides sont précieuses et viennent alléger nos dépenses.

- **Strategik & Numerik - M. André Darmon** : confection revue.
- **Qatar Airways**: billets d'avion à tarif préférentiel et gratuité des excédents de bagages
- **YUZU et Pierre Biar** : conception carte de vœux,
- **EM Santé** : publicité pleine page.

Les Emplois

Le total des emplois de l'Association a atteint **1 093 951 €** en 2020 (1 210 571 € en 2019), soit une diminution globale de 116 620 € par rapport à 2019.

Cette diminution globale de nos charges est due à l'impact de la pandémie sur notre activité.

Les ressources ainsi qu'une partie de la réserve de trésorerie 2019 ont été employées dans :

☞ Les missions sociales pour un total de	928 485 €
☞ La collecte de fonds pour un total de	26 784 €
☞ Les frais de fonctionnement pour un total de	135 286 €

I – Missions Sociales

Les missions sociales sont le reflet de notre activité sur le terrain. Elles sont divisées en six secteurs : médical, développement, parrainages, pharmacie, autres activités et ressources affectées.

En 2020, 1 mission réduite est partie à Rewalsar en février, les 2 missions au Népal et celle en Inde ont été annulées du fait de la pandémie mondiale du coronavirus. Mais les parrainages et autres dépenses indispensables ont été envoyés via virements bancaires.

Les équipes interviennent sur le terrain selon nos trois axes d'action : Médical, Développement, Parrainages.

Leur travail consiste à :

- effectuer des diagnostics médicaux,
- délivrer des médicaments,
- mener des actions de prévention,
- transmettre le courrier des parrains,
- rencontrer les filleuls et les interviewer
- apporter l'argent des parrainages,
- contrôler le respect de la charte établie par AMTM,
- analyser les besoins d'aide au développement pour améliorer les conditions de vie,
- assurer des formations en hygiène.

Les missions sociales passent de 957 018 € à **928 485 €** en 2020, soit une diminution globale de 28 533 €. Cette diminution globale est la conséquence de l'annulation de nos missions du fait de la pandémie.

Les missions sociales 2020 se décomposent de la façon suivante :

- Médical :	9 077 € (22 796 € en 2019)
- Pharmacie :	11 476 € (9 952 € en 2019)
- Développement :	36 764 € (62 282 € en 2019)
- Parrainages :	305 258 € (308 975 € en 2019)
- Autres activités :	27 140 € (40 337 € en 2019)
- Ressources affectées :	538 769 € (512 676 € en 2019)

Le secteur Médical s'élève à **9 077 €** contre 22 796 € en 2019 soit une diminution de 13 719 €. Les frais de ce secteur sont moindres du fait de l'annulation de nos missions terrains.

Les frais engagés correspondent aux :

- opérations, hospitalisations, vaccinations, check-up pour 5 003 € (11 532 € en 2019),
- vacations infirmière et médecins locaux au Népal pour 2 125 € (3 217 € en 2019),
- frais de transports des médecins et infirmiers pour 1 948 €-mini mission février (6718 € en 2019).

Le secteur Pharmacie représente des dépenses à hauteur de **11 476 €** (9 952 € en 2019).

L'annulation des missions (économie en transport et médicaments) et les achats liés à l'opération spéciale kit covid sont la cause de la fluctuation de ce secteur.

Il est constitué des charges suivantes :

- achats de médicaments pour 668 €-mini mission février (4 594€ en 2019)
- achat kit covid Inde et Népal 7815 €
- alarme du local pharmacie à Nanterre pour 622 € (idem 2019)
- cotisations à l'ordre des pharmaciens pour 1 196 € (1 259 € en 2019)
- salaire de notre responsable pharmacie de la maison AMTM pour 568 € (581 € en 2019).

Le secteur Développement s'élève à **36 764 €** contre 62 282 € en 2019 soit une diminution de 25 518 €. La diminution des frais est là aussi la conséquence de l'annulation des missions terrains, donc pas de frais de transport (2 885 € en 2019) et un peu moins de projets terrains en 2019, en adéquation avec le recul de nos ressources non affectées et l'étalement de certains projets sur deux ans (Tsum).

Les charges de ce secteur sont constituées par 36 004 € d'actions humanitaires (59 270 € en 2019).

Les principales réalisations ont été :

- Construction Nyingmapa Wishfulfilling Center (Népal): 8 500 €,
- Construction mur de protection nouvelle école Snowland Ranag (Népal) : 7 000 €,
- Opération Kit hygiène (Inde et Népal) : 5 184 €,
- Chauffe-eau solaire Samye Dollu. (Népal) : 2 137 €,
- Robes et manteaux Kunzang Choling Nunnery Népal) : 1 600 €.

Le secteur Parrainages s'élève à **305 258 €** contre 308 975 € en 2019 (diminution 3 717 €).

Les principales charges de ce secteur sont :

- les parrainages versés sur le terrain pour 275 922€ (273 623 € en 2019). Ils correspondent au reversement des sommes collectées auprès des parrains, après prélèvement d'une quote-part de 20% destinée à l'Association,
- les charges de personnel de notre gestionnaire des parrainages pour 11 263 €(13 158 € en 2019),
- l'aide spéciale Karang pour 5 216 €
- les frais de soutien des étudiants en classe supérieures pour 3 800 € (8 120 € en 2019),
- les frais de transports pour 2 025 €-mini mission février (9 041 € en 2019),
- les coûts bancaires liés à la collecte des parrainages (prélèvement) et à l'envoi des fonds sur le terrain pour 5 137 € (2 694 € en 2019). (plus de virements sur le terrain)

Le secteur Autres Activités s'élève à **27 140 €** soit une diminution de 13 197€ (40 337 € en 2019). Les économies là encore sont dues pour une part à l'annulation des missions, donc pas de frais de transport (économie de 6259 €) ni frais de traducteurs (économie de 1577 €). D'autre part, cette année il n'y a pas eu de frais d'aménagement pour notre local à Katmandou (en 2019 aménagements pour 1299€) et aucun salaire versé au Trésorier Népal (économie de 1931€). Ce sont les causes essentielles de cette fluctuation.

Les frais essentiels de ce secteur sont :

- salaires de notre gestionnaire administrative (pour moitié), de notre Trésorière (pour moitié) et de notre Présidente (pour moitié) pour un total de 21 344 € (18 086 € en 2019),
- frais de transports aucun cette année (impact annulation mission 6 259 € en 2019),
- frais liés à notre local à Katmandou (dont Dawa) : 5 334 € (9 606 € en 2019 impact pas de sal trésorier et pas de frais d'aménagement).

Les Ressources Affectées s'établissent à **538 769 €** contre 512 676 € en 2019.

Comme chaque année, AMTM consacre, en fin d'année, une partie des ressources non consommées dans l'année à la réalisation ultérieure de projets sur le terrain.

Le total des engagements humanitaires pris, fin 2020 et non encore réalisés, représente une somme de **406 300 €** (projets « Spiti » à hauteur de 8 029 €, projet Suruk » pour 11 513 €, « kit hygiène » pour 15 069 €, les dons de fonction pour 8 697 €, « construction Palyul » 1 218 €, « Hépatite B » pour 4 800 €, l'appel « Ophthalmo » pour 8 458 €, les dons affectés divers pour 10 324 €, les legs affectés au terrain pour 181 220 €, les dons « sweet dreams » pour 5 031 €, les dons Chirurgie pour 6 697 €, l'appel « trousse scolaire » pour 10 821 €, l'appel « emploi femmes » pour 8 480 €, l'appel « eau-énergie » pour 13 824 €, l'école du Dolpo pour 54 533€, « kit covid » pour 8 890 €, « Karang » pour 160 €, « Salaires Népal » 8000 €, « fonds de solidarité » pour 11 664 € et pour finir les dons « séisme » pour un total de 20 704 €).

Les parrainages non reversés au 31/12/2020 figurent également à ce niveau et représentent un montant de **132 469 €**.

II – Collecte de fonds

La collecte de fonds regroupe achats d'articles publicitaires, frais de conception des supports de communication, location des salles pour les manifestations et frais d'envois des mailings.

Les dépenses liées à la collecte de fonds se sont élevées à **26 784 €** (dont fonds dédiés 11050€) contre 60 741 € en 2019 soit une diminution de 33 957 €.

Cette diminution est essentiellement liée pour une part à l'annulation de la course de héros et de notre fête de Noël, pour l'autre au fait qu'aucun diner de charité n'était prévu en 2020.

- annulation course des héros (inscriptions 3240€-teeshirt blanc 224€) :3 464€
- diminution coût affranchissement (envoi groupé/moins d'envois):1 587 €
- pas de frais diner charité (buffet 5638€, sécurité 532€, film 200€):6 370 €
- fête de noël pas d'achat terrain (pas de missions) :4717 €
- fête de noël pas d'achat stand: 9 479 €
- fête de noël (buffet 831€, sécurité 1285€, animations 1180€ boissons 307€ sms 318€) : 3 921 €

III – Les charges de fonctionnement

Les charges de fonctionnement représentent l'ensemble des frais afférents à notre siège social de Nanterre à savoir : fournitures administratives, location du local à archives, contrat de location de l'alarme, charges de copropriété, maintenance, assurance des locaux, frais postaux, téléphone, frais bancaires, salaire de notre Directeur des Opérations ainsi que ceux de notre Gestionnaire Administrative et de notre Trésorière, pour moitié.

Elles se sont élevées à **135 286 €** (dont fonds dédiés 25000€) contre 138 231 €, soit une diminution de 2 945 €.

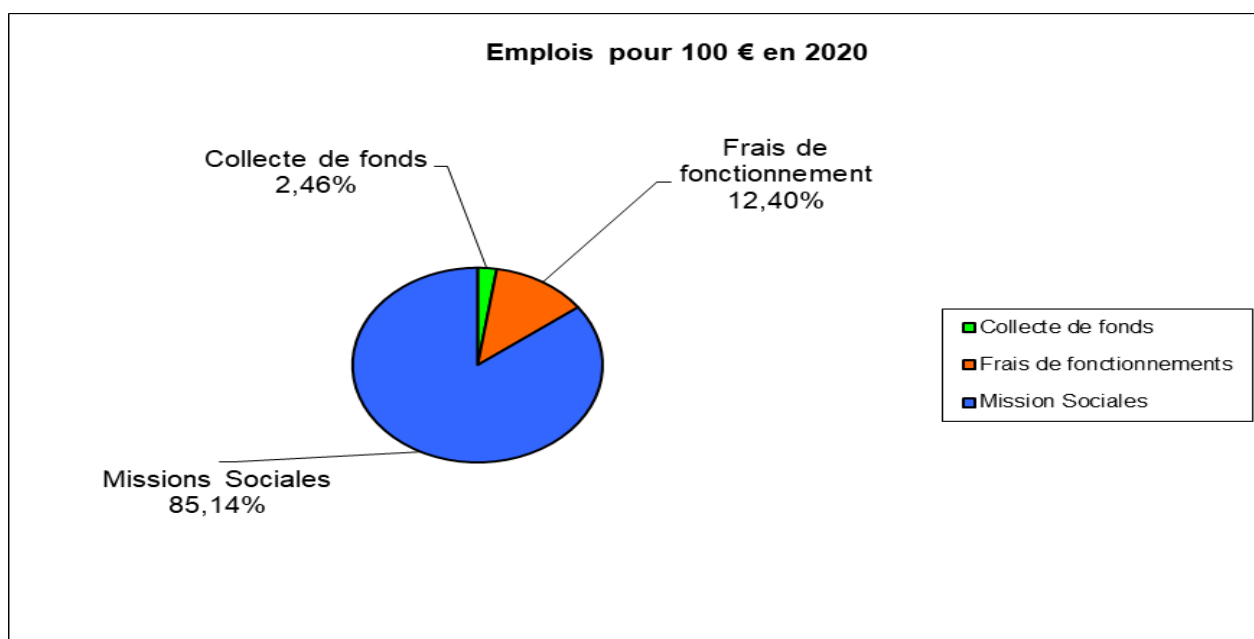
Cette année, certaines charges ont diminué et nous ont permis une économie globale de 28 000€. Les principales diminutions sont les suivantes : pas de commandes d'enveloppes à logo et disques durs (1448€), pas de déchetage des archives (420€), pas de travaux liés à la copropriété (785€) moins de frais bancaires et frais Alvarum (2868€ pas de dîner de charité pas de CDH ni fête de Noël) diminution des honoraires (16 800€ Jauffret), diminution globale du poste salaires et charges sociales (4870€ liée au chômage partiel et ce malgré la rémunération de notre Président à compter de septembre).

Les économies sont restées supérieures aux charges supplémentaires engagées en fonds dédiés à hauteur de 25 000€ en vue du financement du poste comptabilité du fait du départ de notre Trésorière et comptable en 2021.

Conclusions

En 2020 pour 100 €, AMTM a consacré :

- 85,14 % pour les missions sociales
- 2,46 % pour la collecte de fonds
- 12,40 % pour les frais de fonctionnement



Prévisions 2021

En début d'année, AMTM a établi un budget fixant pour objectif des ressources de 570 000 €, hors report des engagements sur ressources affectées (630 000€ en 2016, 615 000€ en 2017/2018/2019, 600 000€ en 2020).

Une gestion rigoureuse et le maintien de la qualité de nos actions restent nos motivations fondamentales. Nous attachons également beaucoup d'importance à la maîtrise de nos dépenses et à l'optimisation des coûts.

Notre trésorerie disponible de plus de 61 674 € à fin 2020, nous a permis de commencer l'année 2021 avec sérénité et sécurité.

A fin avril, le total de nos ressources est en adéquation à notre budget prévisionnel et ce grâce à un don exceptionnel de 10000€.

Comme toujours, il est probable que le dernier trimestre 2021 sera essentiel et décisif pour atteindre nos objectifs.

Le bilan de l'année 2020 reste bon, tout comme les trois exercices précédents nos ressources franchissent le cap du million, et plus de 85% des emplois ont été consacrés pour le terrain. Mais restons vigilants et prudents, car des événements pérennes comme La Course des Héros et La fête de Noël montrent à ce jour leurs limites. La mise en place d'un nouvel événement récurrent serait souhaitable.

En 2021, comme chaque année, le maintien de nos ratios restera un objectif prioritaire, tout comme le maintien voire même l'augmentation de la couverture de nos frais fixes. Ces deux points marquent et sont la preuve d'une bonne gestion.

Sur le terrain, du fait de la pandémie, les besoins deviennent encore plus importants, nous allons donc poursuivre et déployer toutes les actions visant à accroître nos ressources pérennes (promouvoir le Club, les dons de fonctions, le cercle santé et essayer de diversifier nos manifestations).

Nous continuerons d'encourager les dons en nature générant des économies et également, à promouvoir les legs. Ces apports, quoique exceptionnels sont précieux.

Développer et trouver de nouveaux partenariats afin d'alléger davantage nos dépenses (mailing, logiciels, matériel...), tout comme développer notre présence sur les réseaux sociaux restent un de nos objectifs.

Renforcer et renouveler les forces vives d'AMTM reste une priorité pour 2021 et est nécessaire.

L'année 2021 s'annonce difficile, la pandémie mondiale continue à impacter le travail des équipes d'AMTM en France, au Népal, et en Inde, les deux missions de printemps ont été annulées.

Elle va impacter également les finances d'AMTM, tout comme l'année dernière, notre participation à la course des héros a dû être annulée.

La participation active de tous les membres reste essentielle pour 2021 et sera la clé de notre réussite. Ce sera grâce au dynamisme et la mobilisation de toutes et tous que nous pourrons continuer à poursuivre nos belles actions.

Remerciements

Nous terminons ce rapport en adressant nos remerciements à toutes et tous, qui par vos dons, permettez d'offrir toit, nourriture, éducation, soins médicaux et aussi liens affectifs à actuellement plus de 40 000 personnes.

Ce rapport est une synthèse de l'activité de notre Association. Les comptes de l'Association sont disponibles sur simple demande auprès du Siège.

Un grand merci aussi à notre Présidente, Nathalie Jauffret, pour toute l'énergie qu'elle consacre à la guidance de l'Association depuis juillet 2016, c'est une mission considérable.

Monsieur Yves PASCAULT, notre Commissaire aux comptes va maintenant vous commenter ses rapports légaux.

La transparence financière

COMPTE D'EMPLOI RESSOURCE 31/12/2020

	31-déc-20	31-déc-19	Ecart		31-déc-20	31-déc-19	Ecart	
	(A)	(B)	(A-B)		(C)	(D)	(C-D)	
EMPLOI				RESSOURCE				
Missions Sociales								
Achats et variation de stocks	720	5 066	(4 346)	Cotisations	71 119	74 202	(3 083)	(A)
Services extérieurs	14 254	36 672	(22 418)	Subventions	5 000	8 673	(3 673)	(B)
Impôts et taxes	290	279	11	Dons des particuliers et des Entreprises-Dons de Fonctions	140 033	168 038	(28 005)	(C)
Charges de personnel	32 318	30 965	1 353	Abandons de frais	3 396	54 581	(51 185)	(D)
Charges humanitaire sur le terrain	66 210	97 731	(31 521)	Parrainages	343 336	341 304	2 032	(E)
Charges parrainages	275 922	273 623	2 299	Produits des manifestations	5 462	67 031	(61 569)	(F)
Autres charges d'exploitation	0	4	(4)	Autres produits d'exploitation	7	75	(68)	
Perte de change	0	1	(1)	Legs	0	0	0	(G)
Dotations aux amortissement et provisions d'exploitation	0	0	0	Produits financiers	2 263	2 431	(168)	
<i>Sous total (a)</i>	389 716	444 342	(54 626)	Produits exceptionnels			0	
Report en fonds dédiés sur ressources affectées (1)				<i>Sous Total</i>	570 617	716 335	(145 718)	
humanitaire	406 300	378 954	27 346	Utilisation de fonds dédiés sur ressources liées à la générosité du public (2)				
parrainages	132 469	133 722	(1 253)	humanitaire-collecte fond-fonctionnt	390 004	350 056	39 948	(H)
<i>Sous total (b)</i>	538 769	512 676	26 093	parrainages	133 722	134 302	(580)	(H)
<i>Sous total missions sociales (a+b)</i>	928 485	957 018	(28 533)	<i>Sous Total</i>	523 726	484 358	39 368	
Collecte de fond								
Achats et variation de stocks	1 642	18 330	(16 688)					
Services extérieurs	14 092	31 361	(17 269)					
Impôts et taxes			0					
Charges de personnel			0					
Autres charges d'exploitation	0	0	0					
Dotations aux amortissement et provisions d'exploitation	0	0	0					
charges exceptionnelles diverses	0	0	0					
<i>Sous total (d)</i>	15 734	49 691	(33 957)					
Report en fonds dédiés sur ressources affectées (1)								
collecte de fonds	11 050	11 050	0					
<i>Sous total (e)</i>	11 050	11 050	0					
<i>Sous total collecte de fonds (d+e)</i>	26 784	60 741	(33 957)					
Fonctionnement								
Achats et variation de stocks	2 937	4 473	(1 536)					
Services extérieurs	25 286	48 173	(22 887)					
Impôts et taxes	2 794	2 806	(12)					
Charges de personnel	77 326	81 232	(3 906)					
Autres charges d'exploitation	3	5	(2)					
Charges financières	292	2	289					
Dotations aux amortissement et provisions d'exploitation	1 352	1 263	89					
charges exceptionnelles diverses	0	0	0					
Impôts Société	298	278	20					
<i>Sous total (f)</i>	110 286	138 231	(27 945)					
Report en fonds dédiés sur ressources affectées (1)								
Fonctionnement	25 000	0	25 000					
<i>Sous total (g)</i>	25 000	0	25 000					
<i>Sous total fonctionnement (f+g)</i>	135 286	138 231	(2 945)					
Bénévoles Contributions gratuites								
Services extérieurs	3 396	54 581	(51 185)					
<i>Sous total (h)</i>	3 396	54 581	(51 185)					
Total des Emplois	1 093 951	1 210 571	(116 620)	Total des Ressources	1 094 343	1 200 693	(106 350)	
EXCEDENT-DEFICIT	392	(9 878)						
total général	1 094 343	1 200 693		total général	1 094 343	1 200 693		
Valorisation des contributions gratuites				Valorisation des contributions gratuites				
Total général après valorisation des contributions gratuites	1 094 343	1 200 693		Total général après valorisation des contributions gratuites	1 094 343	1 200 693		
Capacité d'autofinancement	1 743	(8 615)						

(1) les 574 819 € représentent d'une part, les engagements humanitaires (406 300€) non encore réalisés donc non reversés au 31/12/20 et d'autre part les parrainages (132 469€) non reversés au 31/12/20, les engagements collecte de fonds (11 050€) et fonctionnement (25 000€) non reversés au 31/12/20

(2) les 523 726 € représentent d'une part, les engagements humanitaires (378 954 €) ainsi que les engagements collecte de fonds (11 050€) non encore réalisés donc non reversés au 31/12/19; et d'autre part les parrainages (133 722 €) non reversés au 31/12/19